



Inhalt

0. Systemlandschaft	2
1. Benachrichtigung über neue Ausschreibungen	2
2. Anmeldung am Lieferantenportal	2
3. Ausschreibung bearbeiten	3
3.1 Übersicht über alle Ausschreibungen	3
3.2 Teilnahme avisieren	3
3.3 Angebot anlegen	5
3.3.1 Funktionen	8
3.4 Angebot abgegeben	8
3.5 Angebot zurückgeschickt	8
3.6 Angebot abgelehnt	9
3.7 Zuschlag erhalten	9

0. Systemlandschaft

Das Unternehmen HARTING arbeitet mit dem SAP ERP. Ein Teil des SAP SRM sind Ausschreibungen welche wir ab sofort einführen. Die Ausschreibungen werden über das Portal von unseren Einkäufern erfasst. Die eingeladenen Bieter erhalten daraufhin eine E-Mail mit der Bitte sich am Portal anzumelden und ein Angebot abzugeben. Die abgegebenen Angebote laufen direkt über das Portal zurück zu HARTING. Anschließend vergleicht der Einkauf die eingegangenen Angebote und erteilt im besten Fall einen Zuschlag.

1. Benachrichtigung über neue Ausschreibungen

Sollten Sie zu einer Ausschreibung eingeladen werden, erhalten Sie eine E-Mail mit der Bitte sich am Portal anzumelden und ein Angebot abzugeben. Die E-Mail dient als Hinweis, dass eine neue Ausschreibung für Sie eingegangen ist. In der E-Mail befindet sich auch ein Link mit dem Sie direkt zur Anmeldung am Lieferantenportal gelangen.

2. Anmeldung am Lieferantenportal

Nachdem Sie das Lieferantenportal aufgerufen bzw. den Link aus der e-Mail angeklickt haben erscheint ein Fenster ähnlich zu diesem.



SAP NetWeaver

⚠ Es erfolgte kein Umschalten auf HTTPS, Kennwort senden ist daher unsicher

⚠ Es erfolgte kein Umschalten auf HTTPS, Kennwort senden ist daher unsicher

System:

Mandant: *

Benutzer: *

Kennwort: *

Sprache:

Barrierefreiheit

[Kennwort ändern](#)

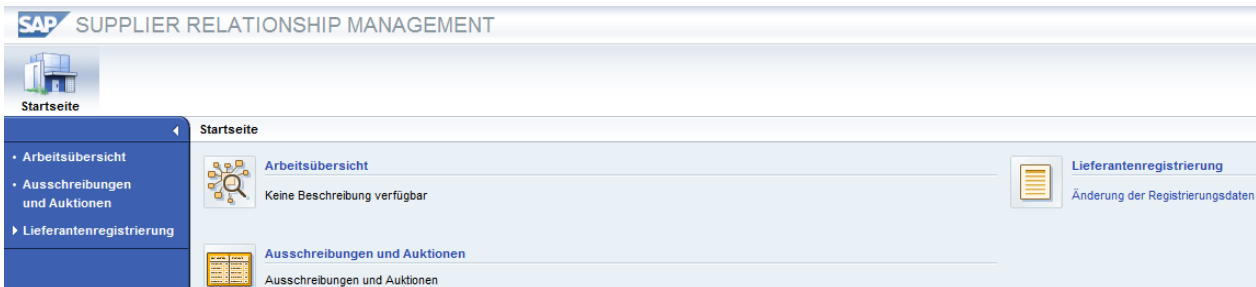
Copyright © 2012 SAP AG. All rights reserved. 

Hier geben Sie ihren Benutzernamen und das dazugehörige Kennwort ein welches Sie bereits bei der Anlage eines Ansprechpartners bzw. nach vollständiger Registrierung erhalten haben.

3. Ausschreibung bearbeiten

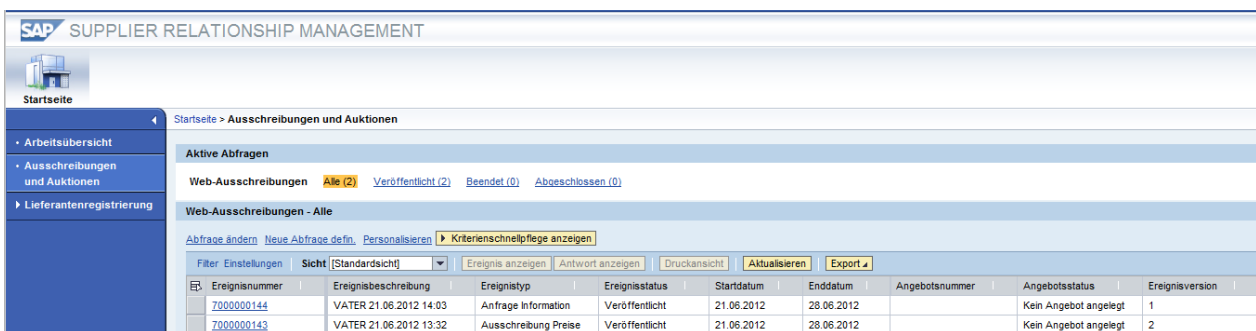
3.1 Übersicht über alle Ausschreibungen

Nach erfolgreicher Anmeldung erscheint folgender Bildschirm.



The screenshot shows the SAP SRM 'Startseite' (Home) page. The main navigation menu on the left includes 'Arbeitsübersicht', 'Ausschreibungen und Auktionen', and 'Lieferantenregistrierung'. The central content area has three main sections: 'Arbeitsübersicht' (no description available), 'Ausschreibungen und Auktionen', and 'Lieferantenregistrierung' (with a sub-link for 'Änderung der Registrierungsdaten').

Mit einem Klick auf **Ausschreibungen und Auktionen** gelangen Sie zur Übersicht Ihrer Ausschreibungen.



The screenshot shows the 'Ausschreibungen und Auktionen' overview page. It features a table of active queries and a list of web-based tenders. The table below shows the following data:

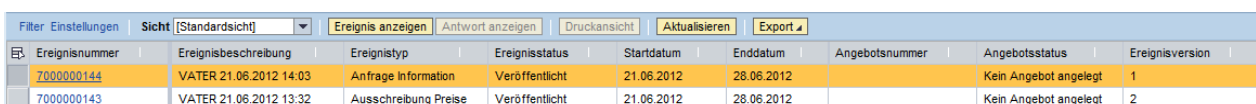
Reignisnummer	Reignisbeschreibung	Reignistyp	Reignisstatus	Startdatum	Enddatum	Angebotsnummer	Angebotsstatus	Reignisversion
7000000144	VATER 21.06.2012 14:03	Anfrage Information	Veröffentlicht	21.06.2012	28.06.2012		Kein Angebot angelegt	1
7000000143	VATER 21.06.2012 13:32	Ausschreibung Preise	Veröffentlicht	21.06.2012	28.06.2012		Kein Angebot angelegt	2

Nach einem Abfragewechsel bzw. einem Klick auf **Aktualisieren** haben Sie die aktuell gültigen Daten geladen.

Sie sehen in dieser Übersicht die Ausschreibungsnummer (Ereignisnummer), den Typ, den Status sowie das Start- und Enddatum und falls Sie bereits ein Angebot abgegeben haben auch die Angebotsnummer. Der Angebotsstatus zeigt Ihnen an, ob Sie bereits eine Aktion ausgeführt haben oder nicht. Über die **Kriterienschnellpflege anzeigen** können Sie sich nur bestimmte Ausschreibungen anzeigen lassen. Dies funktioniert ebenfalls über den **Filter**. Zudem können Sie über **Einstellungen** die Ansicht nach Ihren Wünschen anpassen.

3.2 Teilnahme avisieren

In der Übersicht der Ausschreibungen müssen Sie die Zeile markieren, welche Sie bearbeiten möchten.



Reignisnummer	Reignisbeschreibung	Reignistyp	Reignisstatus	Startdatum	Enddatum	Angebotsnummer	Angebotsstatus	Reignisversion
7000000144	VATER 21.06.2012 14:03	Anfrage Information	Veröffentlicht	21.06.2012	28.06.2012		Kein Angebot angelegt	1
7000000143	VATER 21.06.2012 13:32	Ausschreibung Preise	Veröffentlicht	21.06.2012	28.06.2012		Kein Angebot angelegt	2



Anschließend klicken Sie auf den Button **Ereignis anzeigen**. Es öffnet sich ein neues Fenster in welchem Ihnen direkt eine gelbe Warnmeldung angezeigt wird. Sie müssen zunächst Ihre Teilnahme avisieren.

⚠ Bitte avisieren Sie zuerst Ihre Teilnahme über den entsprechenden Knopf.

Schließen Aktualisieren **Teilnehmen** Nicht teilnehmen Mit Vorbehalt Fragen und Antworten (0) Exportieren

Ausschreibungsinformationen Positionen Notizen und Anlagen

Parameter der Ausschreibung Fragen Notizen und Anlagen Konditionen

Zeitzone: CET Angebotsfrist: * 28.06.2012
Starttermin: * 21.06.2012 14:00:00 Angebotsfrist: 00:00:00
Öffnungsdatum: 00:00:00
Ende der Bindefrist:
Währung: EUR

▼ Partner- und Lieferinformationen

Details Hinzufügen E-Mail senden Aufruf Zurücksetzen Filtern Einstellungen

Funktion	Nummer	Name	Telefonnummer
• Anforderer		Dennis Vater	

Dies geschieht mit einem Klick auf einen der folgenden Buttons:

Teilnehmen **Nicht teilnehmen** **Mit Vorbehalt**

Vorher können Sie die verschiedenen Reiter aufrufen und sich bereits Informationen anschauen.

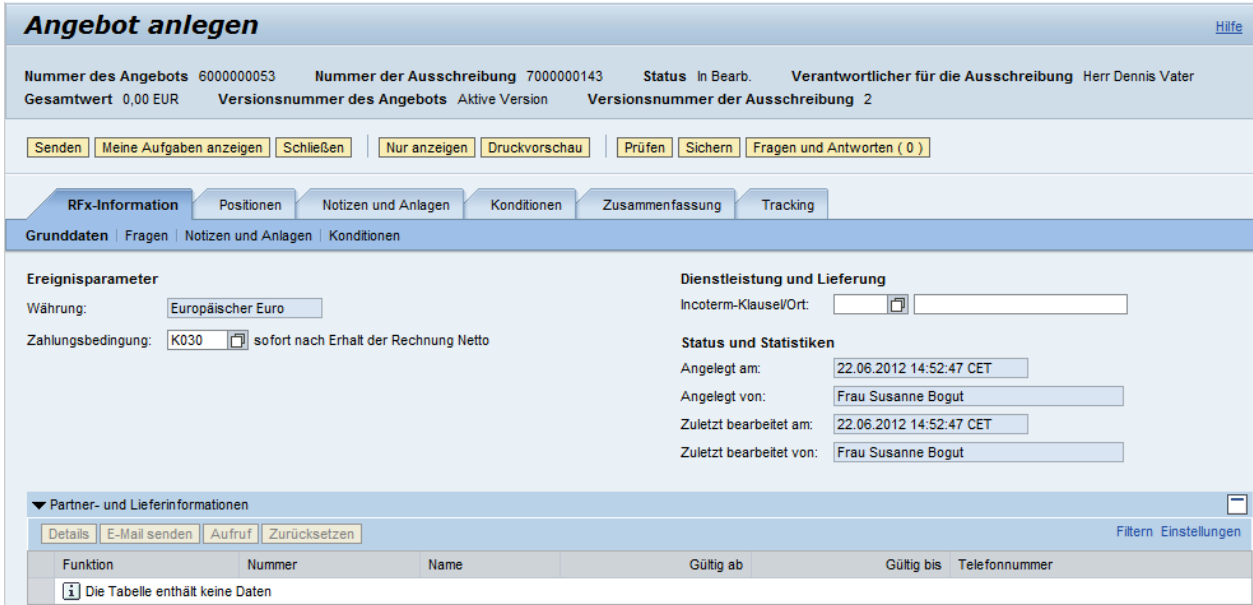
Nehmen wir jetzt einmal an, dass Sie teilnehmen möchten. Sie klicken auf den Button **Teilnehmen**. Daraufhin erscheint ein neuer Button:

Schließen Aktualisieren **Nicht teilnehmen** **Mit Vorbehalt** Angebot anlegen Fragen und Antworten (0) Exportieren

Sie sehen, dass Sie auch nach dem Klick auf **Teilnehmen** noch die Chance haben auf **Nicht teilnehmen** oder **Mit Vorbehalt** zu klicken.


3.3 Angebot anlegen

Um jetzt ein Angebot abzugeben, müssen Sie auf den entsprechenden Button klicken **Angebot anlegen**. Daraufhin öffnet sich ein neues Fenster:



Sie sehen hier dieselben Informationen die Sie bereits vor dem Bestätigen der Teilnahme gesehen haben. Allerdings können Sie jetzt einige Felder pflegen.

Auf dem ersten Reiter **RFX-Information** sehen Sie auf den **Grunddaten** einige generelle Informationen. Hier können Sie Incoterms pflegen. Auf dem Bereich **Fragen** sehen Sie Fragen die Sie eventuell zwingend beantworten müssen:

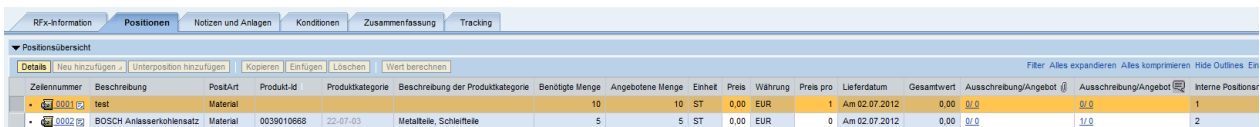


Der Bereich **Notizen und Anlagen** zeigt Ihnen Notizen und Anlagen die vom Einkäufer auf Kopfebene festgelegt wurden.



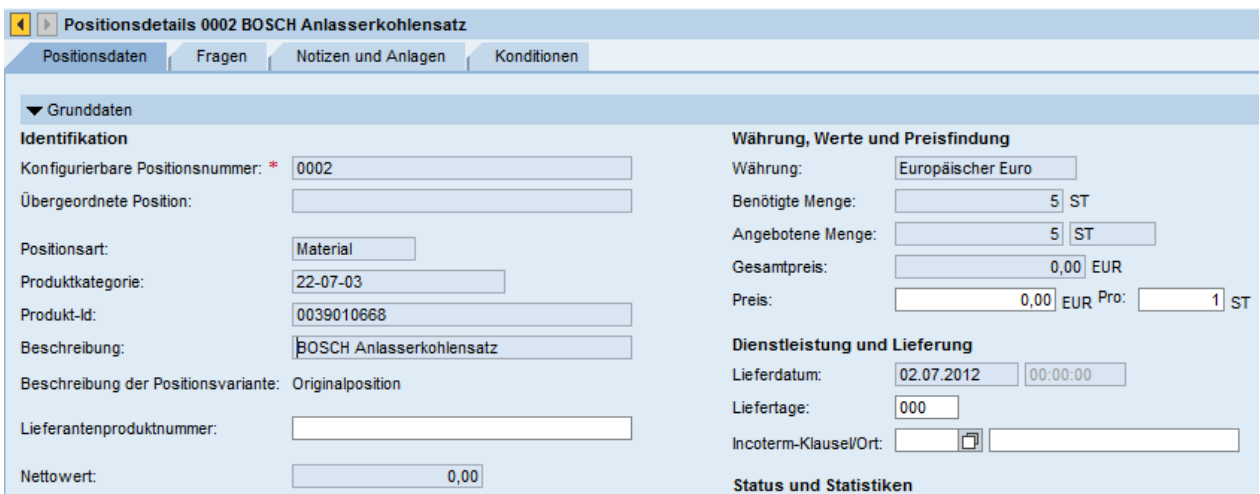
Der Text steht in der Spalte "Beschreibung". Alternativ können Sie auch direkt auf die Kategorie klicken. Unter **Konditionen** können Sie Kopfkonditionen festlegen.

Auf dem Reiter für die **Positionen** sehen Sie die vom Einkäufer angefragten Positionen.



Zeilenummer	Beschreibung	PostArt	Produkt-Id	Produktkategorie	Beschreibung der Produktkategorie	Benötigte Menge	Angebote Menge	Einheit	Preis	Währung	Preis pro	Lieferdatum	Gesamtwert	Ausschreibung/Angebot (i)	Ausschreibung/Angebot (e)	Interne Position
0001	test	Material				10	10	ST	0,00	EUR	1	Am 02.07.2012	0,00	0,0	0,0	1
0002	BOSCH Anlasserkohlsatz	Material	0039010668	22-07-03	Metalleile, Schleifele	5	5	ST	0,00	EUR	0	Am 02.07.2012	0,00	0,0	1,0	2

Hier müssen Sie ihre Eingaben tätigen. Um in die Details einer Position zu springen, können Sie entweder die Positionen markieren und auf den Button **Details** klicken oder direkt auf die Position **0002**. Daraufhin öffnet sich ein neuer Bereich:



Positionsdetails 0002 BOSCH Anlasserkohlsatz

Positionsdetails | Fragen | Notizen und Anlagen | Konditionen

Grunddaten

Identifikation

Konfigurierbare Positionsnummer: * 0002
 Übergeordnete Position:
 Positionsart: Material
 Produktkategorie: 22-07-03
 Produkt-Id: 0039010668
 Beschreibung: BOSCH Anlasserkohlsatz
 Beschreibung der Positionsvariante: Originalposition
 Lieferantenproduktnummer:
 Nettowert: 0,00

Währung, Werte und Preisfindung

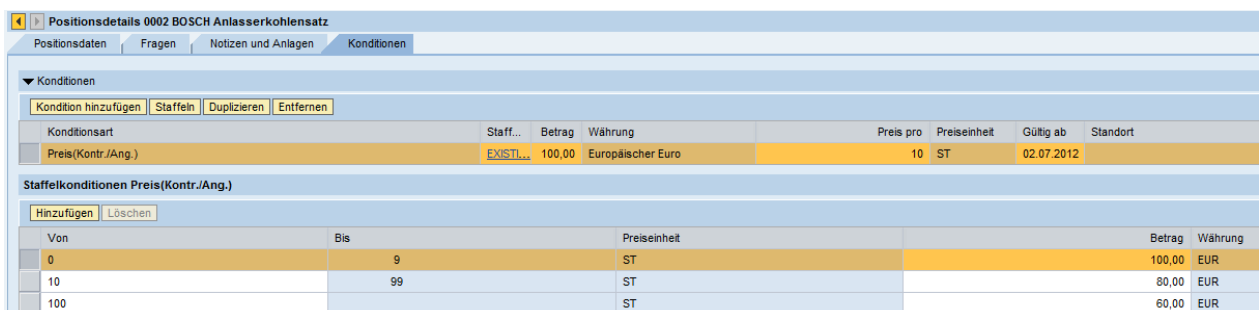
Währung: Europäischer Euro
 Benötigte Menge: 5 ST
 Angebotene Menge: 5 ST
 Gesamtpreis: 0,00 EUR
 Preis: 0,00 EUR Pro: 1 ST

Dienstleistung und Lieferung

Lieferdatum: 02.07.2012 00:00:00
 Liefertage: 000
 Incoterm-Klausel/Ort:
Status und Statistiken

Hier sehen Sie jetzt die Positionsdetails. Die Fragen und Notizen sowie Antworten die Sie hier sehen beziehen sich nur auf die Position.

Wenn Sie vorher auf der Positionsübersicht einen Preis gepflegt haben, können Sie jetzt auf dem Reiter Konditionen Staffeln pflegen:



Positionsdetails 0002 BOSCH Anlasserkohlsatz

Positionsdetails | Fragen | Notizen und Anlagen | **Konditionen**

Konditionen

Kondition hinzufügen | Staffeln | Duplizieren | Entfernen

Konditionsart	Staff...	Betrag	Währung	Preis pro	Preiseinheit	Gültig ab	Standort
Preis(Kontr./Ang.)	EXISTL...	100,00	Europäischer Euro	10	ST	02.07.2012	

Staffelkonditionen Preis(Kontr./Ang.)

Hinzufügen | Löschen

Von	Bis	Preiseinheit	Betrag	Währung
0	9	ST	100,00	EUR
10	99	ST	80,00	EUR
100		ST	60,00	EUR

Auf dem Reiter **Notizen und Anlagen** sehen Sie eine Gesamtübersicht über alle Notizen und Anlagen der Ausschreibung. Unabhängig davon ob Sie auf Kopfebene oder Positionsebene hinterlegt wurden.



RFx-Information			Positionen			Notizen und Anlagen			Konditionen			Zusammenfassung			Tracking		
▼ Notizen																	
Hinzufügen Zurücksetzen																	
Zugeordnet zu						Kategorie						Textvorschau					
Belegkopf						Ausschreibungs-/Auktionstext						Ausschreibungstext					
Position02"BOSCH Anlasserkohlensatz"						Ausschreibungs-/Auktionstext						Ausschreibungstext Position 2					

Auf dem Reiter **Konditionen** sehen Sie alle Konditionen der Ausschreibung. Egal ob auf Kopf- oder Positionsebene.

RFx-Information																		Positionen																		Notizen und Anlagen																		Konditionen																		Zusammenfassung																		Tracking																	
▼ Preiskonditionsübersicht																		Kondition hinzufügen Staffeln Zwischenablage kopieren Zwischenablage einsetzen Zwischenablage löschen Entfernen																		Alles expandieren Alles komprimieren Filter Einstellungen																																																																							
Ebene		Konditionsart		Staffeln		Betrag		Währung		Preis pro		Preiseinheit		Standort		Gültig ab		Gültig bis		Name des Standorts																																																																																							
Kopf		Zuschlag Festbetrag Kontraktkopf				0,00		Europäischer Euro		0						22.06.2012		31.12.9999																																																																																									
Position 1 - test																																																																																																											
Position 2 - 39010688 BOSCH Anlasserkohlensatz		Bruttopreise				0,00		Europäischer Euro		1		ST				22.06.2012		31.12.9999																																																																																									

Der Reiter **Zusammenfassung** gibt Ihnen die wichtigsten Informationen noch einmal zusammengefasst:

RFx-Information			Positionen			Notizen und Anlagen			Konditionen			Zusammenfassung			Tracking		
Nummer des Angebots:						6000000054											
Positionen mit Antwort:						Auf 3 von 3 Positionen wurde geantwortet											
Fragen:						0 von 2 Fragen beantwortet (0 von 0 sind obligatorisch)											
Notizen:						2 Notizen hinzugefügt											
Anlagen:						2 Anlagen hinzugefügt											
Konditionen:						1 Konditionen hinzugefügt											
Gesamtangebotswert:						0,00 EUR											

Der letzte Reiter **Tracking** zeigt Ihnen die Angebotsversionen sowie die Ausschreibungsversionen:

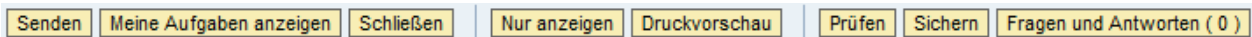
Angebotsversionen						Ausschreibungsversionen					
▼ Versionsübersicht											
Details Vergleichen											
EP	Version	Beleg-/Versionsart	Angelegt am	Geändert am	Belegname						
Die Tabelle enthält keine Daten											
▼ Versionsübersicht											
Details Vergleichen											
EP	Version	Beleg-/Versionsart	Angelegt am	Geändert am	Belegname	Externe Versionsnummer					
	1	Aktiver Beleg	21.06.2012 14:03:16	21.06.2012 14:44:48	VATER.21.06.2012.14.03	1					

Wenn Sie fertig sind mit der Bearbeitung des Angebots haben Sie verschiedene Möglichkeiten welche im nachfolgenden Kapitel beschrieben werden.

Wichtig: Die Möglichkeiten und Reiter / Felder die Sie sehen bzw. zur Verfügung haben sind abhängig vom Ausschreibungstyp und von den Einstellungen die der Einkäufer beim Erstellen der Ausschreibung vorgegeben hat.

3.3.1 Funktionen

Oben in der Leiste haben Sie verschiedene Buttons zur Auswahl welche hier näher beschrieben werden:



Senden Über diesen Button senden Sie ihr Angebot zurück

Meine Aufgaben anzeigen

Schließen Sie brechen die Angebotsabgabe ab und schließen die Ausschreibung

Nur anzeigen Wechsel von Bearbeitungsmodus in Anzeigemodus

Druckvorschau Druckvorschau anzeigen

Prüfen Nach einem Klick auf diesen Button erhalten Sie Meldungen was Sie noch ausfüllen müssen oder ob bereits alles vollständig ist

Sichern Sichert das Angebot ohne es abzuschicken

Fragen und Antworten (0) Hier sehen Sie eventuell Antworten von unserem Einkauf auf Fragen anderer Bieter. Ebenfalls können Sie hier selbst Fragen an unseren Einkauf stellen.

3.4 Angebot abgeben

Nachdem Sie ein Angebot gesendet haben, ändert sich der Status und die Informationen in der Übersicht Ihrer Ausschreibungen:

Filter	Einstellungen	Sicht	Standardsicht	Ereignis anzeigen	Antwort anzeigen	Druckansicht	Aktualisieren	Export						
Er.	Ereignisnummer	Ereignisbeschreibung	Ereignistyp	Ereignisstatus	Startdatum	Enddatum	Angebotsnummer	Angebotsstatus	Ereignisversion	Angebotsversion	Fragen & Antworten			
	7000000144	VATER 21.06.2012 14:03	Anfrage Information	Veröffentlicht	21.06.2012	28.06.2012	6000000052	Abgegeben	1	1	0			
	7000000143	VATER 21.06.2012 13:32	Ausschreibung Preise	Veröffentlicht	21.06.2012	28.06.2012		Kein Angebot angelegt	2		0			

Der Status steht jetzt auf "Abgegeben" es gibt eine Angebotsversion und die Angebotsnummer wurde eingetragen. Diese können Sie jederzeit durch einen Klick auf die Nummer **6000000052** oder durch einen Klick auf den Button **Antwort anzeigen** aufrufen.

Daraufhin können Sie das Angebot auch weiterhin **Bearbeiten** sofern die Abgabefrist bzw. das Enddatum noch nicht erreicht wurde. Mit einem Klick auf **Zurücknehmen** nehmen Sie das komplette Angebot wieder zurück.

3.5 Angebot zurückgeschickt

Der Einkäufer hat die Möglichkeit ein von Ihnen abgegebenes Angebot zurückzusenden. Sie erhalten daraufhin eine E-Mail als Information. Zudem ändert sich der Status der Ausschreibung in Ihrer Übersicht von "Abgegeben" in "Zurückgeschickt". Sie haben daraufhin die Möglichkeit ein neues Angebot abzugeben. Sollten Sie dies tun so ändert sich die Angebotsversion, nachdem Sie das aktualisierte Angebot abgeschickt haben.

3.6 Angebot abgelehnt

Sollte Ihr Angebot von unserem Einkauf abgelehnt werden so erhalten Sie eine entsprechende Information per E-Mail.

3.7 Zuschlag erhalten

Sollten Sie von unserem Einkauf einen Zuschlag für Ihr Angebot erhalten, werden Sie darüber per E-Mail informiert. Die eigentliche Bestellung erfolgt separat zu einem späteren Zeitpunkt. **Der Zuschlag gilt nicht als Bestellung!**